(7) EIGEN VERMOGEN

Voor de toelichting op het eigen vermogen wordt verwezen naar de toelichting op de vennootschappelijke balans.

(8) VOORZIENINGEN

(x € 1.000)

	Latente belastingen	Milieu	Pensioen	Personeels-beloningen	Overige	Totaal
Stand per 1 januari 2021	39.477	2.005	22	5.037	2.496	49.037
Toevoeging	11.724	270	-	4.273	2.171	18.438
Onttrekking	-765	-354	-3	-	-1.306	-2.428
Vrijval	-67	-	-	-	-693	-760
Reclassificatie	-	-	-	-9.310	-	-9.310
Stand per 31 december 2021	**50.369**	**1.921**	**19**	**-**	**2.668**	**54.977**

De voorzieningen hebben een overwegend langlopend karakter.

Latente belastingen

De looptijd van de latente belastingen die betrekking hebben op de bedrijfsgebouwen en terreinen is gebaseerd op de gebruiksduur deze activa. De looptijd van de latente belastingen betrekking hebbend op de voorraden zijn gebaseerd op het ijzeren voorraadstelsel dat uitgaat van continuïteit van de vennootschap. De voornaamste mutaties in de voorziening latente belasting worden veroorzaakt door hoge ijzeren voorraad en de wijziging van het toekomstig vennootschapsbelasting tarief.

Milieu

De milieuvoorziening is gevormd voor verplichtingen in verband met concrete milieurisico´s zoals asbest en mogelijke negatieve uitkomsten uit milieugeschillen.

Pensioenen

De pensioenregelingen bij Timber and Building Supplies Holland N.V. kunnen als volgt worden samengevat:

- Timber and Building Supplies Holland N.V. heeft een aantal toegezegd-pensioenregelingen ondergebracht bij bedrijfstakpensioenfondsen (Pensioenfonds meubel en BPF Hibin). Timber and Building Supplies Holland N.V. heeft deze pensioenregelingen bij bedrijfstakpensioenfondsen verwerkt volgens de verplichtingenbenadering. Timber and Building Supplies Holland N.V. heeft in geval van een tekort bij het bedrijfstakpensioenfonds geen verplichting tot het doen van aanvullende bijdragen, anders dan hogere toekomstige premies.
  De pensioenregelingen zijn een middelloonregeling. De dekkingsgraad per eind 2021 van de bedrijfstakpensioenfondsen is:
  - Pensioenfonds Meubel: 114,1%
  - BPF Hibin: 102,5%
- Timber and Building Supplies Holland N.V. heeft de pensioenaanspraken voor een groep van circa 1.500 oud-medewerkers voor de periode tot en met 2001 ondergebracht bij een pensioenverzekeraar. Deze aanspraken zijn volledig herverzekerd waardoor Timber and Building Supplies Holland N.V. geen negatieve risico's voor deze aanspraken heeft. Het contract bevat wel een clausule waardoor Timber and Building Supplies Holland N.V. recht heeft op eventueel beschikbare overrente, na verrekening van cumulatieve indexering van de pensioenaanspraken. De waarde van het beleggingsdepot bij Aegon voor deze groep ingegane pensioenen en inactieven bedraagt ultimo 2021 ongeveer € 17,6 miljoen. Eventuele overrente zal conform afspraken worden verrekend.
- Verder heeft Timber and Building Supplies Holland N.V. nog een aantal overige (individuele) pensioenregelingen die niet materieel zijn.

Personeelsbeloningen

De voorziening voor personeelsbeloningen wordt gevormd in het kader van een lange termijn bonusplan. Per jaareinde is de reële waarde van het lange termijn bonusplan bepaald. Het bonusplan zal in 2022 worden uitbetaald en bevat geen schattingselement. Als gevolg daarvan is deze verwerkt onder de kortlopende schulden.

Overige

De overige voorzieningen hebben betrekking op verlieslatende contracten, langdurig zieken en aansprakelijkheidsverplichtingen.

(9) NEGATIEVE GOODWILL

(x € 1.000)

	31 december 2021	31 december 2020
Negatieve goodwill	20.895	22.937
Totaal	**20.895**	**22.937**

	Negatieve goodwill
Boekwaarde per 1 januari 2021	22.937
Afschrijvingen	-2.042
Boekwaarde per 31 december 2021	20.895
Waarvan:	
Looptijd ≤ 1 jaar	2.042
Looptijd > 1 jaar	18.853
	20.895

(10) KORTLOPENDE SCHULDEN EN OVERLOPENDE PASSIVA

(x € 1.000)

	31 december 2021	31 december 2020
Schulden aan kredietinstellingen	-	15.000
Leveranciers en handelscrediteuren	38.463	32.148
Vennootschapsbelasting	16.745	17.236
Belastingen en premies sociale verzekeringen	33.081	27.422
Personeelsbeloningen	19.961	9.892
Pensioenschulden	2.058	968
Overige schulden en overlopende passiva	8.715	7.224
	119.023	**109.892**

De kortlopende schulden en overlopende passiva hebben een resterende looptijd van korter dan een jaar. De reële waarde van de kortlopende schulden benadert de boekwaarde vanwege het kortlopende karakter ervan.

(11) LANGLOPENDE SCHULDEN

(x € 1.000)

	Langlopende schulden 2021	Langlopende schulden 2020
Stand per 1 januari	-	60.617
Aflossingen	-	60.617
Stand per 31 december	-	-
Aflossingsverplicht komend boekjaar	-	-
Langlopend deel per 31 december	**-**	**-**

Kredietinstellingen

De schulden aan kredietinstellingen hebben een variabele rente. De gemiddelde rente over de schulden aan kredietinstellingen bedroeg in 2021 2,00% per jaar (2020: 2,12 % per jaar).

Ten behoeve van de totaal bij banken opgenomen lang- en kortlopende faciliteiten hebben Timber and Building Supplies Holland N.V. en haar dochtervennootschappen zekerheden gesteld door het verstrekken van hypotheekrecht op het grootste deel van het onroerend goed respectievelijk door verpanding van inventaris, voorraden, debiteuren, handelsnamen en rechten voortvloeiende uit de betrokken verzekeringen. Maximaal kan € 122,5 miljoen aan faciliteit opgenomen worden. In 2021 is het renterisico afgedekt met een financieel instrument, een renteplafond van 0% voor € 50 miljoen. Het werkelijk opgenomen bedrag bedraagt ultimo 2021 € 0.

Het credit saldo op de kredietfaciliteit ad € 22,9 miljoen is verantwoord onder de liquide middelen. Als zekerheid heeft de bank een minimum solvabiliteit, minimum ebitda, een loan-to-value en een guarentee cover test ratio als convenant gesteld waar geheel 2021 aan is voldaan.

NIET IN DE BALANS OPGENOMEN ACTIVA EN VERPLICHTINGEN

Garanties

Per 31 december 2021 is voor een totaalbedrag van € 0,04 miljoen aan bankgaranties afgegeven.

Operationele lease- en huurverplichtingen

In 2021 is € 16,4 miljoen betaald aan operationele lease- en huurverplichtingen. De meerjarige langlopende lease- en huurverplichtingen zijn hieronder weergegeven (x € mln.):

Gedurende 2021 betaalde lease- en huurverplichtingen	16,4
Niet langer dan een jaar na balansdatum	13,2
Langer dan een jaar en niet langer dan vijf jaar na balansdatum	35,0
Langer dan vijf jaar na balansdatum	16,6
	64,8

Aansprakelijkheid bij een fiscale eenheid

De geconsolideerde vennootschappen in deze jaarrekening vormen een fiscale eenheid voor de omzetbelasting met HAL Investments B.V. Daarnaast vormen de vennootschappen een fiscale eenheid voor de vennootschapsbelasting. Op grond van de Invorderingswet zijn de vennootschappen binnen een fiscale eenheid ieder hoofdelijk aansprakelijk voor ter zake door de combinatie verschuldigde belasting. Timber and Building Supplies Holland N.V. verrekent de belastingposities met haar dochtermaatschappijen via de rekening-courantverhouding.

Niet verwerkte verplichtingen

Per balansdatum is Timber and Building Supplies Holland N.V. betrokken in een aantal juridische procedures. Mede op grond van de standpunten van haar juridische adviseurs is de directie van Timber and Building Supplies Holland N.V. van mening dat voorzieningen niet noodzakelijk zijn respectievelijk dat hiervoor adequate voorzieningen zijn getroffen.

RET Bouwproducten



PontMeyer Hilversum

TOELICHTING OP DE GECONSOLIDEERDE WINST-EN-VERLIESREKENING

(12) NETTO-OMZET

De omzet is grotendeels in Nederland gerealiseerd door de volgende onderling afhankelijke business units:

(x € 1.000)

	2021	2020
Handelsbedrijven	700.723	586.243
Groothandels	260.755	201.388
Energy	640	415
	962.118	**788.046**

(13) PERSONEELSKOSTEN

(x € 1.000)

	2021	2020
Lonen en salarissen	75.907	68.040
Pensioenlasten	4.665	3.725
Sociale lasten	11.677	11.253
Overige personeelskosten	16.342	16.250
	108.591	**99.268**

Het gemiddeld aantal personeelsleden (fte) over 2021 is 1.635 (2020: 1.540).
Er zijn 0 medewerkers werkzaam in het buitenland (2020: 3).

Het gemiddeld aantal personeelsleden (fte) ultimo jaar verdeeld naar business units is als volgt:

	2021	2020
Handelsbedrijven	1.158	1.080
Groothandels	324	315
Overig	153	145
	1.635	**1.540**

BELONING VAN DE LEDEN VAN DE RAAD VAN COMMISSARISSEN

Ten behoeve van de leden van de Raad van Commissarissen zijn de volgende vergoedingen ten laste van het resultaat gebracht:

(x € 1,-)	2021	2020
A.L.M. Nelissen*/**/***	48.250	43.000
J.L.M. Van Meerbeeck*	26.750	23.000
F.A. Verhoeven	23.750	12.500
A.J. Frijters**	26.750	16.667
G. van de Rozenberg*	26.750	7.667
L.J. Haverkamp****	-	7.500
T. Jensma****	-	7.500
W.F. Zetteler****	-	8.625
P.E. Jager*****	-	15.333

* Lid Audit Commissie
** Lid Remuneratie Commissie
*** Voorzitter
**** Afgetreden als lid per 15 mei 2020, L.J. Haverkamp, T.Jensma, W.F. Zetteler
***** Afgetreden als lid per 26 augustus 2020, P.E. Jager.

BELONING VAN DE LEDEN VAN DE RAAD VAN BESTUUR

Ten behoeve van de leden van de Raad van Bestuur zijn de volgende salarissen, vergoedingen (inclusief pensioenpremies), lange termijn incentive beloning, op aandelen gebaseerde beloning en variabele beloning ten laste van het resultaat gebracht.

	Brutosalaris	Vergoedingen	Lange termijn beloning	Variabele beloning	Totaal
(x € 1,-)	2021	2021	2021	2021	2021
R.A.C. Olsthoorn	355.000	64.707	1.770.610	213.000	2.403.317
R.F.P. van 't Hof	255.000	46.046	-	102.000	403.046

(x € 1,-)	2020	2020	2020	2020	2020
R.A.C. Olsthoorn	355.000	81.394	613.934	213.000	1.263.328
R.F.P. van 't Hof	255.000	45.822	-	76.500	377.322

De Raad van Bestuur is een participatieplan overeengekomen met HAL Investments B.V. Alle uit dit plan voortvloeiende kosten zijn voor rekening en risico van HAL Investments B.V., er zijn geen kosten aan verbonden voor de vennootschap.

(14) OVERIGE BEDRIJFSKOSTEN

(x € 1.000)	2021	2020
Logistieke kosten	28.241	25.544
Huisvestingskosten	19.092	17.146
Overige kosten	24.485	21.927
	71.818	**64.617**

De volgende bedragen aan accountantshonoraria zijn ten laste van het resultaat gebracht:

(x € 1.000)	2021	2020
Controle van de jaarrekening	250	237
Andere niet-controle werkzaamheden	-	4
	250	**241**

Bovenstaande honoraria betreffen de werkzaamheden die bij de vennootschap en de in de consolidatie betrokken maatschappijen zijn uitgevoerd door accountantsorganisaties en externe accountants zoals bedoeld in artikel 1, lid 1 Wta (Wet toezicht accountantsorganisaties) en de in rekening gebrachte honoraria van het gehele netwerk waartoe de accountantsorganisatie behoort. Deze honoraria hebben betrekking op het onderzoek van de jaarrekening over het boekjaar, ongeacht of de werkzaamheden reeds gedurende het boekjaar zijn verricht.

(15) RENTELASTEN EN SOORTGELIJKE KOSTEN

De rentelasten en soortgelijke kosten bestaan uit rentekosten veroorzaakt door de opgenomen financiering en door de kosten ter afdekking van het variabele renterisico.

(16) BELASTINGEN UIT NORMALE BEDRIJSUITOEFENING

De belastingen zijn berekend over het commerciële resultaat waarbij rekening is gehouden met de fiscale faciliteiten. Fiscale acute posities worden in het volgende boekjaar afgewikkeld. Binnen de fiscale eenheid rekent Timber and Building Supplies Holland N.V. met de dochtermaatschappijen af alsof deze zelfstandig belastingplichtig zijn.

De belasting uit normale bedrijfsuitoefening kan als volgt worden toegelicht:

(x € 1.000)	2021	2020
Latente vennootschapsbelasting	1.397	4.077
Belastingen uit huidig boekjaar	32.980	17.833
Vennootschapsbelasting voorgaande jaren	-41	34
	34.336	**21.944**

De cijfermatige aansluiting tussen het toepasselijke en effectieve belastingtarief is als volgt:

	2021	2020
Winst volgens de jaarrekening	133.693	72.679
Vennootschapsbelasting (VpB) op basis van toepasselijk tarief VpB 25%	33.423	18.170
Fiscaal niet aftrekbare kosten	-445	-337
Belasting voorgaande boekjaren	-41	34
Aanpassing VpB tarief belastinglatentie	1.397	4.077
Te betalen VpB	34.334	21.944
Effectief tarief VpB	25,7%	30,2%

(17) BIJZONDERE POSTEN

(x € 1.000)	2021	2020
Resultaat verkoop onroerend goed	57	329
Negatieve goodwill	2.041	1.803
Bijzondere pensioenen en personeelsbeloningen	-	701
Overige bijzondere posten	-662	-252
	1.436	**2.581**

(18) RESULTAAT PER AANDEEL

	2021	2020
Gemiddeld aantal uitstaande aandelen	6.331.831	6.568.416
Resultaat na belastingen (x € 1.000)	99.401	50.799
Resultaat per aandeel (x € 1,-)	15,70	7,73

Het verwaterde resultaat per aandeel is gelijk aan het normale resultaat per aandeel.

(19) GEBEURTENISSEN NA BALANSDATUM

Na balansdatum in januari 2022 heeft Timber and Building Supplies Holland N.V. de volgende ondernemingen overgenomen:

- Hormes Bouwmaterialen B.V. en HOG B.V. in Wijchen, die zich richten op de verkoop van bouwmaterialen, maar ook hout en plaat, daarnaast omvat het een keuken- en tegel-showroom en een shop/bouwmarkt.
- Withagen Houtprodukten Holding B.V. in Tynaarlo (kort na de overname verhuisd naar Leek), gespecialiseerd in het leveren van gelamineerd naaldhout, kruislaaghout en gevingerlast hout, voor constructies en gevel-timmerwerk.
- Houthandel Looijmans B.V. in Someren, is een specialistische houthandel met een breed assortiment aan houtproducten en plaatmateriaal.

Totale omzet van deze ondernemingen was in 2021 circa € 29 miljoen, de voorlopige koopprijs is € 14,8 miljoen. Vanaf overname datum is er volledige zeggenschap en zullen de ondernemingen worden geconsolideerd in de jaarrekening.
Na balansdatum hebben zich geen andere gebeurtenissen voorgedaan welke materiële invloed hebben op de jaarrekening 2021.
Wel is het onvermijdelijk om stil te staan bij de situatie in Oekraïne. Naast het feit dat hierdoor specifieke aanvoerstromen belemmerd of volledig geblokkeerd worden, neemt hierdoor de onzekerheid in de maatschappij en de economie verder toe. Op dit moment is er teveel onzekerheid om de impact hiervan te kwantificeren.

PontMeyer Hilversum

VENNOOTSCHAPPELIJKE BALANS PER 31 DECEMBER

(VÓÓR RESULTAATBESTEMMING)

(x € 1.000)

Activa		**2021**		**2020**	Toelichting
Vaste activa					
Materiële vaste activa	15.685		15.999		(1)
Financiële vaste activa	585.011		449.202		(2)
		600.696		465.201	
Vlottende activa					
Vorderingen en overlopende activa	59		380		(3)
Liquide middelen	21.614		10.446		(4)
		21.673		10.826	
Totaal		**622.369**		**476.027**	
Passiva		**2021**		**2020**	Toelichting
Eigen vermogen					(5)
Gestort en opgevraagd kapitaal	29.126		31.160		
Agioreserve	6.199		7.484		
Herwaarderingsreserve	15.254		15.430		
Andere wettelijke reserves	533		489		
Overige reserve	155.725		126.655		
Onverdeeld resultaat	99.401		50.799		
		306.238		232.017	
Voorzieningen		50.369		44.515	(6)
Negatieve goodwill		20.895		22.937	
Kortlopende schulden en overlopende passiva		244.867		176.558	(7)
Totaal		**622.369**		**476.027**	

VENNOOTSCHAPPELIJKE WINST-EN-VERLIESREKENING

(x € 1.000)

	2021	2020
Resultaat deelnemingen	136.474	73.468
Vennootschappelijk resultaat na belasting	-37.073	-22.669
Nettoresultaat na belastingen	**99.401**	**50.799**



Jongeneel Arnhem

TOELICHTING OP DE VENNOOTSCHAPPELIJKE BALANS EN WINST-EN-VERLIESREKENING

ALGEMEEN

De enkelvoudige jaarrekening is opgesteld in overeenstemming met de wettelijke bepalingen van Titel 9 Boek 2 BW en Richtlijnen voor de jaarverslaggeving, uitgegeven door de Raad voor de Jaarverslaggeving. De grondslagen voor waardering en resultaatbepaling voor de vennootschappelijke jaarrekening zijn gelijk aan de grondslagen die worden vermeld in de toelichting op de geconsolideerde jaarrekening.

Deelnemingen in groepsmaatschappijen en overige deelnemingen waarin invloed van betekenis kan worden uitgeoefend worden gewaardeerd volgens de nettovermogenswaardemethode. Wanneer 20% of meer van de stemrechten uitgebracht kan worden, wordt ervan uitgegaan dat er invloed van betekenis is. Het resultaat uit deelnemingen komt overeen met het aandeel in de winst van het boekjaar van de desbetreffende vennootschap. Indien Timber and Building Supplies Holland N.V. instaat voor de schulden van een deelneming met een negatief vermogen, dan wel het stellige voornemen heeft de deelneming tot betaling van de schulden in staat te stellen, wordt hiervoor een voorziening getroffen.

De vennootschappelijke winst-en-verliesrekening is opgesteld met inachtneming van artikel 2:402 BW.

Het aantal werknemers van Timber and Building Supplies Holland N.V. is nihil (2020: nihil). Inzake de fiscale positie wordt verwezen naar de geconsolideerde balans vanwege de aanwezigheid van een fiscale eenheid voor Timber and Building Supplies Holland N.V.

(1) MATERIËLE VASTE ACTIVA

(x € 1.000)

	Bedrijfs-gebouwen en terreinen
Cumulatieve aanschafwaarde	22.968
Cumulatieve afschrijvingen	-6.969
Boekwaarde per 1 januari 2021	**15.999**
Mutaties boekjaar:	
Investeringen	29
Afschrijvingen	-343
Saldo mutaties	**-314**
Boekwaarde per 31 december 2021	**15.685**
Cumulatieve aanschafwaarde	22.997
Cumulatieve afschrijvingen	-7.312
Boekwaarde per 31 december 2021	**15.685**

De afschrijvingspercentages bedragen:

Terreinen	0%
Bedrijfsgebouwen	2% per jaar

(2) FINANCIËLE VASTE ACTIVA

(x € 1.000)

	31 december 2021	31 december 2020
Deelnemingen in groepsmaatschappijen	585.011	449.202
	585.011	**449.202**
De mutaties in de deelnemingen zijn als volgt te specificeren:		
Stand per 1 januari	449.202	366.565
Investeringen	-	9.168
Desinvesteringen	-665	-
Resultaat deelnemingen	136.474	73.469
	585.011	**449.202**

De deelnemingen worden gewaardeerd tegen nettovermogenswaarde. De vorderingen van Timber and Building Supplies Holland N.V. op haar deelnemingen met een negatieve nettovermogenswaarde zijn afgewaardeerd met de omvang van het negatieve vermogen.

(3) VORDERINGEN EN OVERLOPENDE ACTIVA

Op vorderingen op groepsmaatschappijen wordt een rente berekend van 1,5% tot 5%. De vorderingen hebben een looptijd langer dan een jaar en zijn vanwege hun karakter verantwoord als kortlopend. De overige vlottende activa hebben een looptijd korter dan een jaar.

(4) LIQUIDE MIDDELEN

De liquide middelen staan ter vrije beschikking.



Heropening bouwwinkel PontMeyer Huizen

(5) EIGEN VERMOGEN

Het maatschappelijk kapitaal bedraagt € 55.200.000 en bestaat uit 12.000.000 gewone aandelen van € 4,60 nominaal. Het gestort en opgevraagd kapitaal bestaat ultimo boekjaar uit 6.331.831 gewone aandelen. In het boekjaar hebben de volgende mutaties plaatsgevonden op de onderstaande samenstellende delen van het eigen vermogen:

(x € 1.000)	Gestort en opgevraagd kapitaal	Agio-reserve	Herwaar-derings-reserve	Andere wettelijke reserves	Overige reserve	Onver-deeld resultaat	Totaal Eigen vermogen
Stand per 1 januari 2020	31.160	7.484	16.075	425	86.888	39.824	181.856
Resultaatverdeling 2019	-	-	-	-	39.824	-39.824	-
Dividend uitkering	-	-	-	-	-	-	-
Mutatie latentie tarief herwaarderingen	-	-	-638	-	-	-	-638
Resultaat deelneming	-	-	-	64	-64	-	-
Realisatie herwaardering	-	-	-7	-	7	-	-
Resultaat boekjaar 2019	-	-	-	-	-	50.799	50.799
Stand per 31 december 2020	**31.160**	**7.484**	**15.430**	**489**	**126.655**	**50.799**	**232.017**
Stand per 1 januari 2021	31.160	7.484	15.430	489	126.655	50.799	232.017
Resultaatverdeling 2020	-	-	-	-	50.799	-50.799	-
Mutaties	-2.034	-1.285	-	-	3.319	-	-
Dividend uitkering	-	-	-	-	- 25.015	-	-25.015
Mutatie latentie tarief herwaarderingen	-	-	-165	-	-	-	-165
Resultaat deelneming	-	-	-	44	-44	-	-
Realisatie herwaardering	-	-	-11	-	11	-	-
Resultaat boekjaar 2021	-	-	-	-	-	99.401	99.401
Stand per 31 december 2021	**29.126**	**6.199**	**15.254**	**533**	**155.725**	**99.401**	**306.238**

Herwaarderingsreserve

De mutatie in de herwaarderingsreserve heeft betrekking op de realisatie van de herwaardering van de bedrijfsgebouwen.

Andere wettelijke reserves

De andere wettelijke reserves worden aangehouden voor resultaten uit deelnemingen waarin Timber and Building Supplies Holland N.V. geen 100% kapitaalbelang heeft.

Voorstel resultaatbestemming

Met inachtneming van artikel 33 wordt € 69,4 miljoen van de winst door de Raad van Bestuur onder goedkeuring van de Raad van Commissarissen gereserveerd. Verder wordt voorgesteld het resterende deel van het nettoresultaat ad € 30 miljoen als dividend uit te keren. Bij aanvaarding van dit voorstel ontvangen houders van gewone aandelen een dividend van € 4,75 per aandeel van € 4,60 nominaal geplaatst en volgestort.

(6) VOORZIENINGEN

(x € 1.000)

	Latente belastingen	Personeels-beloningen	Totaal
Stand per 1 januari 2021	39.477	5.037	44.514
Toevoeging	11.724	4.273	15.997
Onttrekking	-765	-	-765
Vrijval	-67	-	67
Reclassificatie	-	-9.310	-9.310
Stand per 31 december 2021	**50.369**	-	**50.369**

De voorzieningen hebben een overwegend langlopend karakter. De voorziening voor personeelsbeloningen wordt gevormd in het kader van een lange termijn bonusplan. Per jaareinde is de reële waarde van het lange termijn bonusplan bepaald. Het bonusplan zal in 2022 worden uitbetaald en bevat geen schattingselement. Als gevolg daarvan is deze verwerkt onder de kortlopende schulden.

(7) KORTLOPENDE SCHULDEN EN OVERLOPENDE PASSIVA

(x € 1.000)

	31 december 2021	31 december 2020
Schulden aan banken	-	15.000
Belastingen en premies sociale verzekeringen	47.571	41.853
Personeelsbeloningen	9.310	-
Schulden aan groepsmaatschappijen	187.445	119.633
Overige schulden en overlopende passiva	541	72
	244.867	**176.558**

De kortlopende schulden en overlopende passiva hebben een resterende looptijd van korter dan een jaar. De reële waarde van de kortlopende schulden benadert de boekwaarde vanwege het kortlopende karakter ervan.

LIJST VAN KAPITAALBELANGEN

Timber and Building Supplies Holland N.V. houdt direct of indirect een belang in de hieronder vermelde vennootschappen. Voor de vennootschappen aangemerkt met een * heeft Timber and Building Supplies Holland N.V. geen aansprakelijkstelling overeenkomstig artikel 2:403 BW afgegeven.

Volledig geconsolideerde groepsmaatschappijen		**Deelneming in %**
Astrimex B.V.	Amsterdam	100,0
Crailo B.V.	Amsterdam	100,0
Deli Building Supplies B.V.	Utrecht	100,0
Jongeneel B.V.	Utrecht	100,0
Jongeneel Hibin B.V.	Woerden	100,0
PontMeyer Handelsbedrijven B.V.	Zaandam	100,0
PontMeyer Hibin B.V.	Zaandam	100,0
PontMeyer Hout B.V.	Zaandam	100,0
TABS Holland Energy B.V.	Zaandam	100,0
TABS Holland Groothandels B.V.	Zaandam	100,0
TABS Holland Services B.V.	Zaandam	100,0
Astrimex België BVBA	Olen, België	100,0
Woodimex International B.V. *	Bleiswijk	100,0
Woodimex Bleiswijk Onroerend Goed B.V. *	Bleiswijk	100,0
Maasstad Hout en Plaat B.V. *	Bleiswijk	100,0

Niet-geconsolideerde kapitaalbelangen		**Deelneming in %**
Vurenhawa Holding B.V. *	Vuren	50,0

Van de niet geconsolideerde kapitaalbelangen is de nettovermogenswaarde en het resultaat volgens de grondslagen van Timber and Building Supplies Holland N.V. van de laatst vastgestelde jaarrekening (2021) als volgt:

- Nettovermogenswaarde € 1,1 miljoen
- Resultaat € 0,05 miljoen

Zaandam, 22 maart 2022
De Raad van Bestuur
R.A.C. Olsthoorn
R.F.P. van 't Hof

Zaandam, 22 maart 2022
De Raad van Commissarissen
A.L.M. Nelissen
A.J. Frijters
J.L.M. Van Meerbeeck
G. van de Rozenberg
F.A. Verhoeven

STATUTAIRE BEPALING INZAKE WINSTBESTEMMING

Artikel 33 van de statuten van de vennootschap bepaalt kort weergegeven: Uit de winst (het positieve saldo van de winst-en-verliesrekening) wordt allereerst op cumulatief preferente aandelen een dividend uitgekeerd. Van de resterende winst wordt een door de Raad van Bestuur onder goedkeuring van de Raad van Commissarissen te bepalen gedeelte gereserveerd. Het resterende gedeelte van de winst staat ter beschikking van de algemene vergadering.

PontMeyer Winschoten

CONTROLEVERKLARING VAN DE ONAFHANKELIJKE ACCOUNTANT

AAN: DE ALGEMENE VERGADERING EN DE RAAD VAN COMMISSARISSEN VAN TIMBER AND BUILDING SUPPLIES HOLLAND N.V.

VERKLARING OVER JAARREKENING 2021

Ons oordeel

Naar ons oordeel geeft de jaarrekening van Timber and Building Supplies Holland N.V. ('de vennootschap') een getrouw beeld van de grootte en de samenstelling van het vermogen van de vennootschap en de groep (de vennootschap samen met haar dochtermaatschappijen) op 31 december 2021 en van het resultaat over 2021 in overeenstemming met Titel 9 Boek 2 van het in Nederland geldende Burgerlijk Wetboek ('BW').

Wat we hebben gecontroleerd

Wij hebben de in dit jaarverslag opgenomen jaarrekening 2021 van Timber and Building Supplies Holland N.V. te Zaandam gecontroleerd. De jaarrekening omvat de geconsolideerde jaarrekening van de groep en de enkelvoudige jaarrekening.

De jaarrekening bestaat uit:

- de geconsolideerde en vennootschappelijke balans per 31 december 2021;
- de geconsolideerde en vennootschappelijke winst-en-verlies-rekening over 2021; en
- de toelichting met de gehanteerde grondslagen voor financiële verslaggeving en overige toelichtingen.

Het stelsel voor financiële verslaggeving dat is gebruikt voor het opmaken van de jaarrekening is Titel 9 Boek 2 BW.

De basis voor ons oordeel

Wij hebben onze controle uitgevoerd volgens Nederlands recht, waaronder ook de Nederlandse controlestandaarden vallen. Onze verantwoordelijkheden op grond hiervan zijn beschreven in de paragraaf 'Onze verantwoordelijkheden voor de controle van de jaarrekening'.

Wij vinden dat de door ons verkregen controle-informatie voldoende en geschikt is als basis voor ons oordeel.

Onafhankelijkheid

Wij zijn onafhankelijk van Timber and Building Supplies Holland N.V. zoals vereist in de Wet toezicht accountantsorganisaties (Wta), de Verordening inzake de onafhankelijkheid van accountants bij assuranceopdrachten (ViO) en andere voor de opdracht relevante onafhankelijkheidsregels in Nederland. Verder hebben wij voldaan aan de Verordening gedrags- en beroepsregels accountants (VGBA).

VERKLARING OVER DE IN HET JAARVERSLAG OPGENOMEN ANDERE INFORMATIE

Het jaarverslag omvat ook andere informatie. Dat betreft alle informatie in het jaarverslag anders dan de jaarrekening en onze controleverklaring daarbij.

Op grond van onderstaande werkzaamheden zijn wij van mening dat de andere informatie:

- met de jaarrekening verenigbaar is en geen materiële afwijkingen bevat;
- alle informatie bevat die op grond van Titel 9 Boek 2 BW is vereist voor het bestuursverslag en de overige gegevens.

Wij hebben de andere informatie gelezen en hebben op basis van onze kennis en ons begrip, verkregen vanuit de jaarrekeningcontrole of anderszins, overwogen of de andere informatie materiële afwijkingen bevat.

Met onze werkzaamheden hebben wij voldaan aan de vereisten in Titel 9 Boek 2 BW en de Nederlandse Standaard 720. Deze werkzaamheden hebben niet dezelfde diepgang als onze controlewerkzaamheden bij de jaarrekening.

De raad van bestuur is verantwoordelijk voor het opstellen van de andere informatie, waaronder het bestuursverslag en de overige gegevens in overeenstemming met Titel 9 Boek 2 BW.

VERANTWOORDELIJKHEDEN MET BETREKKING TOT DE JAARREKENING EN DE ACCOUNTANTSCONTROLE

Verantwoordelijkheden van de raad van bestuur en de raad van commissarissen voor de jaarrekening

De raad van bestuur is verantwoordelijk voor:

- het opmaken en het getrouw weergeven van de jaarrekening in overeenstemming met Titel 9 Boek 2 BW; en voor
- een zodanige interne beheersing die de raad van bestuur noodzakelijk acht om het opmaken van de jaarrekening mogelijk te maken zonder afwijkingen van materieel belang als gevolg van fouten of fraude.

Bij het opmaken van de jaarrekening moet de raad van bestuur afwegen of de vennootschap in staat is om haar werkzaamheden in continuïteit voort te zetten. Op grond van het genoemde verslaggevingsstelsel moet de raad van bestuur de jaarrekening opmaken op basis van de continuïteitsveronderstelling, tenzij de raad van bestuur het voornemen heeft om de vennootschap te liquideren of de bedrijfsactiviteiten te beëindigen of als beëindiging het enige realistische alternatief is.

De raad van bestuur moet gebeurtenissen en omstandigheden waardoor gerede twijfel zou kunnen bestaan of de vennootschap haar bedrijfsactiviteiten kan voortzetten, toelichten in de jaarrekening.

De raad van commissarissen is verantwoordelijk voor het uitoefenen van toezicht op het proces van financiële verslaggeving van de vennootschap.

ONZE VERANTWOORDELIJKHEDEN VOOR DE CONTROLE VAN DE JAARREKENING

Onze verantwoordelijkheid is het zodanig plannen en uitvoeren van een controleopdracht dat wij daarmee voldoende en geschikte controle-informatie verkrijgen voor het door ons af te geven oordeel.

Onze doelstellingen zijn een redelijke mate van zekerheid te verkrijgen over de vraag of de jaarrekening als geheel geen afwijking van materieel belang bevat als gevolg van fraude of van fouten en een controleverklaring uit te brengen waarin ons oordeel is opgenomen. Een redelijke mate van zekerheid is een hoge mate maar geen absolute mate van zekerheid waardoor het mogelijk is dat wij tijdens onze controle niet alle afwijkingen van materieel belang ontdekken.

Afwijkingen kunnen ontstaan als gevolg van fraude of fouten en zijn materieel indien redelijkerwijs kan worden verwacht dat deze, afzonderlijk of gezamenlijk, van invloed kunnen zijn op de economische beslissingen die gebruikers op basis van deze jaarrekening nemen. De materialiteit beïnvloedt de aard, timing en omvang van onze controlewerkzaamheden en de evaluatie van het effect van onderkende afwijkingen op ons oordeel.

Een meer gedetailleerde beschrijving van onze verantwoordelijkheden is opgenomen in de bijlage bij onze controleverklaring.

Amsterdam, 22 maart 2022
PricewaterhouseCoopers Accountants N.V.

P.W.J. Middelhoven RA

BIJLAGE BIJ ONZE CONTROLEVERKLARING OVER DE JAARREKENING 2021 VAN TIMBER AND BUILDING SUPPLIES HOLLAND N.V.

In aanvulling op wat is vermeld in onze controleverklaring hebben wij in deze bijlage onze verantwoordelijkheden voor de controle van de jaarrekening nader uiteengezet en toegelicht wat een controle inhoudt.

De verantwoordelijkheden van de accountant voor de controle van de jaarrekening

Wij hebben deze accountantscontrole professioneel-kritisch uitgevoerd en hebben waar relevant professionele oordeelsvorming toegepast in overeenstemming met de Nederlandse controlestandaarden, ethische voorschriften en de onafhankelijkheidseisen. Onze controle bestond onder andere uit:

- Het identificeren en inschatten van de risico's dat de jaarrekening afwijkingen van materieel belang bevat als gevolg van fouten of fraude, het in reactie op deze risico's bepalen en uitvoeren van controlewerkzaamheden en het verkrijgen van controle-informatie die voldoende en geschikt is als basis voor ons oordeel. Bij fraude is het risico dat een afwijking van materieel belang niet ontdekt wordt groter dan bij fouten. Bij fraude kan sprake zijn van samenspanning, valsheid in geschrifte, het opzettelijk nalaten transacties vast te leggen, het opzettelijk verkeerd voorstellen van zaken of het doorbreken van de interne beheersing.
- Het verkrijgen van inzicht in de interne beheersing die relevant is voor de controle met als doel controlewerkzaamheden te selecteren die passend zijn in de omstandigheden. Deze werkzaamheden hebben niet als doel om een oordeel uit te spreken over de effectiviteit van de interne beheersing van de vennootschap.
- Het evalueren van de geschiktheid van de gebruikte grondslagen voor financiële verslaggeving en het evalueren van de redelijkheid van schattingen door de raad van bestuur en de toelichtingen die daarover in de jaarrekening staan.
- Het vaststellen dat de door de raad van bestuur gehanteerde continuïteitsveronderstelling aanvaardbaar is. Ook op basis van de verkregen controle-informatie vaststellen of er gebeurtenissen en omstandigheden zijn waardoor gerede twijfel zou kunnen bestaan of de vennootschap haar bedrijfsactiviteiten in continuïteit kan voortzetten. Als wij concluderen dat er een onzekerheid van materieel belang bestaat, zijn wij verplicht om aandacht in onze controleverklaring te vestigen op de relevante gerelateerde toelichtingen in de jaarrekening. Als de toelichtingen inadequaat zijn, moeten wij onze verklaring aanpassen. Onze conclusies zijn gebaseerd op de controle-informatie die verkregen is tot de datum van onze controleverklaring. Toekomstige gebeurtenissen of omstandigheden kunnen er echter toe leiden dat een onderneming haar continuïteit niet langer kan handhaven.
- Het evalueren van de presentatie, structuur en inhoud van de jaarrekening en de daarin opgenomen toelichtingen en het evalueren of de jaarrekening een getrouw beeld geeft van de onderliggende transacties en gebeurtenissen.

Gegeven onze eindverantwoordelijkheid voor het oordeel zijn wij verantwoordelijk voor de aansturing van, het toezicht op en de uitvoering van de groepscontrole. In dit kader hebben wij de aard en omvang van de uit te voeren werkzaamheden voor de groepsonderdelen bepaald om te waarborgen dat we voldoende controlewerkzaamheden verrichten om in staat te zijn een oordeel te geven over de jaarrekening als geheel. Bepalend hierbij zijn de geografische structuur van de groep, de omvang en/of het risicoprofiel van de groepsonderdelen of de activiteiten, de bedrijfsprocessen en interne beheersingsmaatregelen en de bedrijfstak waarin de vennootschap opereert.

Op grond hiervan hebben wij de groepsonderdelen geselecteerd waarbij een controle of beoordeling van de financiële informatie of specifieke posten noodzakelijk was.

Wij communiceren met de raad van commissarissen onder andere over de geplande reikwijdte en timing van de controle en over de significante bevindingen die uit onze controle naar voren zijn gekomen, waaronder eventuele significante tekortkomingen in de interne beheersing.

TIEN JAAR TIMBER AND BUILDING SUPPLIES HOLLAND N.V.

Resultaten (x € mln.)	**2012**	**2013**	**2014**	**2015**	**2016**	**2017**	**2018**	**2019**	**2020**	**2021**
Netto-omzet	277,9	263,8	284,8	421,6	649,6	675,1	719,9	730,0	788,0	962,1
Bruto-omzetresultaat	71,5	68,6	76,0	115,8	180,8	193,0	205,7	213,1	244,3	322,3
Netto-omzetresultaat exclusief bijzondere posten	0,1	2,5	8,2	24,5	39,5	43,5	49,5	55,3	70,7	132,4
Netto-omzetresultaat	-1,3	2,3	9,2	22,5	41,1	46,4	45,7	54,6	73,3	133,8
Balans (x € mln.)										
Geïnvesteerd vermogen (activa exclusief liquide middelen, financiële vaste activa en immateriële vaste activa verminderd met niet-rentedragende kortlopende schulden)	126,1	114,0	126,7	248,0	243,5	257,7	261,7	276,9	302,6	353,9
Ratio's										
Bruto-omzetresultaat in % van de netto-omzet	25,7%	26,0%	26,7%	27,5%	27,8%	28,6%	28,6%	29,2%	31,0%	33,5%
Netto-omzetresultaat exclusief bijzondere posten in % van de netto-omzet	0,0%	0,9%	2,9%	5,8%	6,1%	6,4%	6,9%	7,6%	9,0%	13,8%
Netto-omzetresultaat in % van de netto-omzet	-0,5%	0,9%	3,2%	5,3%	6,3%	6,9%	6,4%	7,5%	9,3%	13,9%
Rendement op het geïnvesteerd vermogen exclusief bijzondere posten (netto-omzetresultaat exclusief bijzondere posten/ netto geïnvesteerd vermogen)	0,1%	2,2%	6,4%	9,9%	16,2%	16,9%	18,9%	20,0%	23,4%	37,4%
Rendement op het geïnvesteerd vermogen inclusief bijzondere posten (netto-omzetresultaat/netto geïnvesteerd vermogen)	-1,0%	2,0%	7,3%	9,1%	16,9%	18,0%	17,5%	19,7%	24,2%	37,8%

TIEN JAAR TIMBER AND BUILDING SUPPLIES HOLLAND N.V.

NETTO-OMZET (x € mln.)

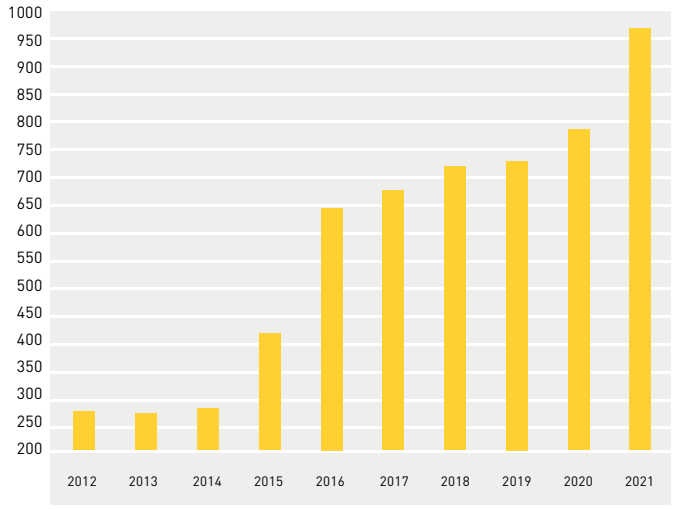

BRUTO-OMZETRESULTAAT IN % VAN DE NETTO-OMZET

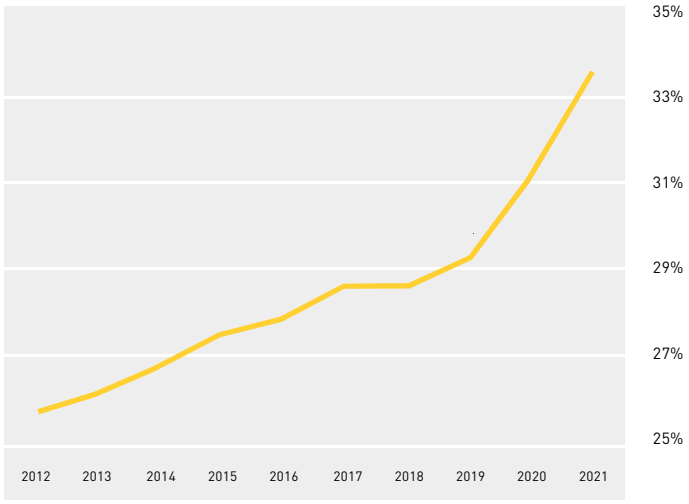

NETTO-OMZETRESULTAAT EXCLUSIEF BIJZONDERE POSTEN (x € mln.)

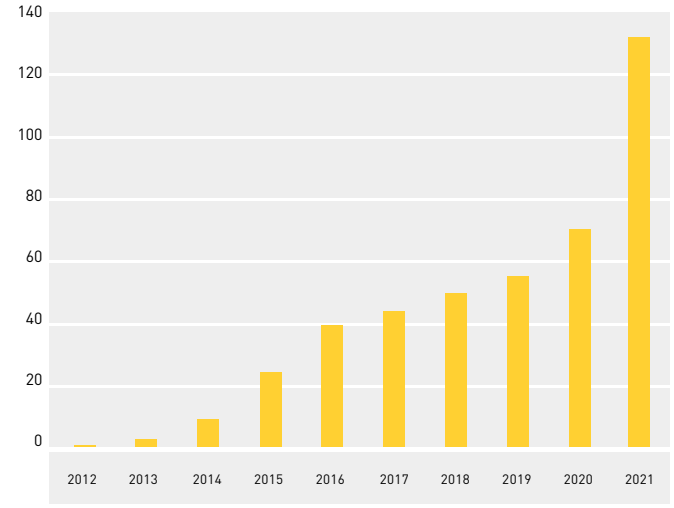

NETTO-OMZETRESULTAAT EXCLUSIEF BIJZONDERE POSTEN IN % VAN DE NETTO-OMZET

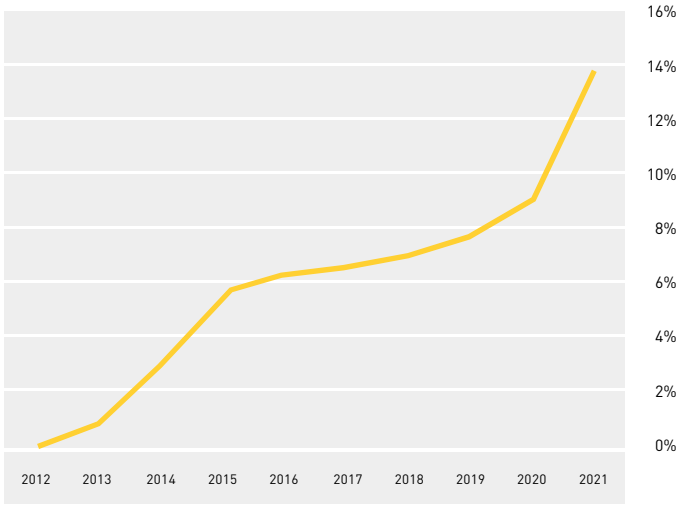

GEÏNVESTEERD VERMOGEN (x € mln.)

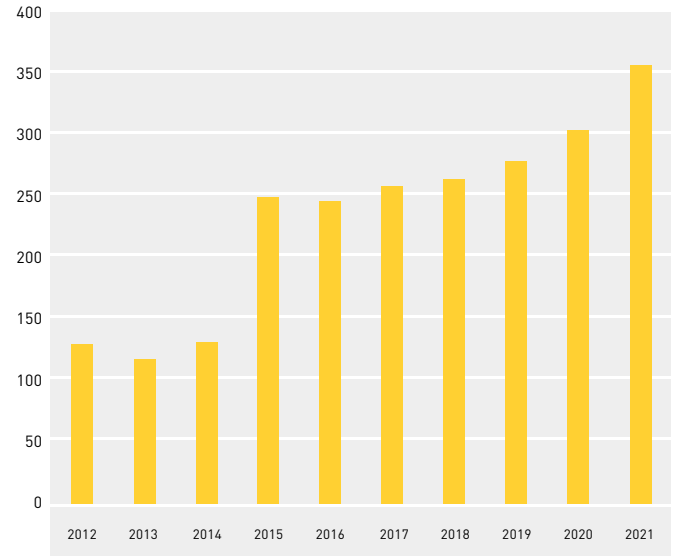

RENDEMENT OP HET GEÏNVESTEERD VERMOGEN EXCLUSIEF BIJZONDERE POSTEN

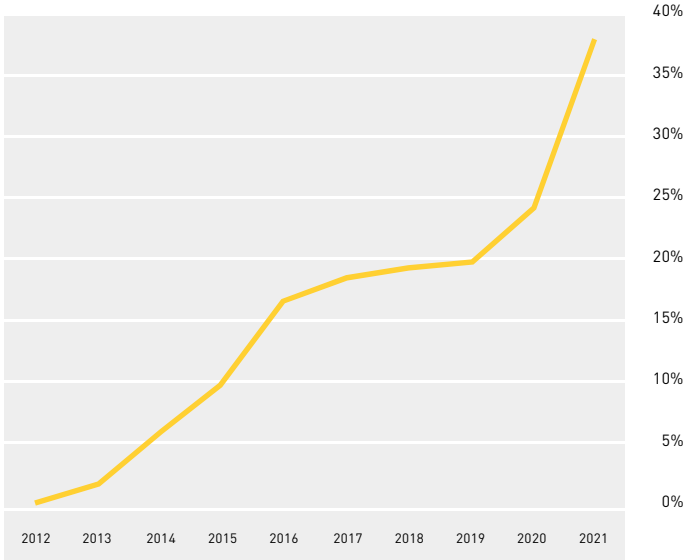

ONZE BEDRIJVEN

TABS Holland N.V.				
Centrale afdelingen Zaandam	Symon Spiersweg 17	1506 RZ	Zaandam	075-6536262
Centrale afdelingen Utrecht	Atoomweg 300	3542 AB	Utrecht	030-2346347

PontMeyer				
PontMeyer Alkmaar	Prof. Van der Waalsstraat 11	1821 BT	Alkmaar	072-5116675
PontMeyer Almere	Klapbrugweg 2	1332 AK	Almere	036-5328092
PontMeyer Amersfoort	Nijverheidsweg Noord 81a	3812 PL	Amersfoort	033-4622314
PontMeyer Amsterdam	Rigakade 28-30	1013 BC	Amsterdam	020-6827005
PontMeyer Amsterdam Centrum	Zeeburgerpad 23-25	1018 AH	Amsterdam	020-6650416
PontMeyer Amsterdam Zuid Oost	Van der Madeweg 16a+b	1114 AM	Amsterdam-Duivendrecht	020-5926600
PontMeyer Arnhem	Orteliusstraat 2	6827 DD	Arnhem	026-3629222
PontMeyer Beverwijk	Nieuwe Kade 13	1948 NJ	Beverwijk	0251-229158
PontMeyer Breda	Veldsteen 11 (Industrienr. 1011)	4815 PK	Breda	076-5789500
PontMeyer Brielle	Seggelant Zuid 9	3237 ME	Brielle	0181-412400
PontMeyer Den Bosch	Zandzuigerstraat 21-22	5222 AH	Den Bosch	073-6415800
PontMeyer Den Haag	Mercuriusweg 40	2516 AW	Den Haag	070-3838700
PontMeyer Den Helder	Pastoor Koopmanweg 4	1784 NX	Den Helder	0223-673370
PontMeyer Deventer	St. Olafstraat 7	7418 CG	Deventer	0570-623960
PontMeyer Doetinchem	Gildenstraat 10	7005 BC	Doetinchem	0314-323022
PontMeyer Dordrecht	Nijverheidstraat 55	3316AP	Dordrecht	078-6147911
PontMeyer Drachten	De Gaffel 44	9206 AW	Drachten	0512-522000
PontMeyer Eindhoven	Ekkersrijt 7202	5692 HE	Son	0499-477144
PontMeyer Eindhoven De Hurk	Lodewijkstraat 16	5652 AC	Eindhoven	040-3689290
PontMeyer Emmeloord	Verlengde Gildenweg 13	8304 BK	Emmeloord	0527-616951
PontMeyer Gorinchem	Timorstraat 5	4202 MA	Gorinchem	0183-633522
PontMeyer Groningen	Beckerweg 5	9731 AW	Groningen	050-5470333
PontMeyer Heemstede	Nijverheidsweg 14	2102 LL	Heemstede	023-5290277
PontMeyer Heerenveen	Kûper 3	8447 GK	Heerenveen	0513-657777
PontMeyer Hilversum	Vreelandseweg 2-8	1216 CG	Hilversum	035-6241652
PontMeyer Hoorn	Protonweg 17	1627 LD	Hoorn	0229-212725
PontMeyer Huizen	Energieweg 22	1271 ED	Huizen	035-5254714
PontMeyer Limburg	Horselstraat 2a	6361 HC	Nuth	045-5249777
PontMeyer Loosduinseweg	Loosduinseweg 633	2571 AK	Den Haag	070-3645830
PontMeyer Middelburg	Fagotweg 4a	4337 RC	Middelburg	0118-624442
PontMeyer Nijmegen	Industrieweg 48	6541 TW	Nijmegen	024-3743350
PontMeyer Oud-Beijerland	Edisonstraat 17	3261 LD	Oud-Beijerland	0186-651722
PontMeyer Oudkarspel	Dorpsstraat 818	1724 NT	Oudkarspel	0226-319700
PontMeyer Raalte	Tjalkstraat 15	8102 HG	Raalte	0572-351326
PontMeyer Roosendaal	Borchwerf 11	4704 RG	Roosendaal	0165-536161
PontMeyer Rotterdam	Bovenstraat 224	3077 BK	Rotterdam	010-4970222
PontMeyer Rotterdam Noord	Vareseweg 20	3047 AV	Rotterdam	010-2382777
PontMeyer Sneek	Schoenmakersstraat 11	8601 WC	Sneek	0515-431631
PontMeyer Steenbergen	Graaf Hendrikstraat 2	4651 TB	Steenbergen	0167-563850
PontMeyer Tilburg	Orionstraat 20	5015 BR	Tilburg	013-4620200
PontMeyer Utrecht	Fermiweg 95	3542 CB	Utrecht	030-2470111
PontMeyer Westland	Mercuriusplein 1	2685 LP	Poeldijk	0174-243666
PontMeyer Winschoten	Oliemolenweg 4	9672 AZ	Winschoten	0597-412470
PontMeyer Winterswijk	Handelscentrum 4	7102 AL	Winterswijk	0543-520020
PontMeyer Wormerveer	Industrieweg 3	1521 NA	Wormerveer	075-6283953
PontMeyer Zaandam	Symon Spiersweg 15	1506 RZ	Zaandam	075-6123210
PontMeyer Zoetermeer	Radonstraat 290	2718 TB	Zoetermeer	079-3439723
PontMeyer Zwaag	De Factorij 23	1689 AK	Zwaag	0229-212300

Jongeneel				
Jongeneel Alkmaar	Laanenderweg 29	1812 PW	Alkmaar	072-5410541
Jongeneel Alphen a/d Rijn	Hoorn 236	2404 HK	Alphen a/d Rijn	0172-430511
Jongeneel Amsterdam	Rigakade 8	1013 BC	Amsterdam	020-6285805

Jongeneel Apeldoorn	Noorderlaan 15	7322 AB	Apeldoorn	055-3682800
Jongeneel Arnhem	Simon Stevinweg 41	6827 BS	Arnhem	026-3629021
Jongeneel Assen	Wiltonstraat 2	9403 AV	Assen	0592-338555
Jongeneel Bergen op Zoom	Kade 2	4612 PM	Bergen op Zoom	0164-265936
Jongeneel Binckhorst	Poolsterstraat 30	2516 BN	Den Haag	070-3399511
Jongeneel Breda	Konijnenberg 72	4825 BD	Breda	076-5879287
Jongeneel Coevorden	Krimweg 24	7741 KJ	Coevorden	0524-517722
Jongeneel Den Bosch	Daviottenweg 19-21	5222 BH	Den Bosch	073-6123201
Jongeneel Den Haag De Werf	De Werf 7f	2544 EH	Den Haag	070-3754556
Jongeneel Deventer	Duurstedeweg 2	7418 CK	Deventer	0570-500600
Jongeneel Dordrecht	Wieldrechtseweg 36	3316 BG	Dordrecht	078-6182755
Jongeneel Eindhoven	Dirk Boutslaan 18	5613 LH	Eindhoven	040-2115090
Jongeneel Enschede	Hendrik ter Kuilestraat 180	7547 BE	Enschede	053-4802222
Jongeneel Groningen	Kopenhagenstraat 4	9723 BB	Groningen	050-3192888
Jongeneel Haarlem	Pijlslaan 34	2014 TN	Haarlem	023-5183444
Jongeneel Hengelo	Stroweg 1	7552 BG	Hengelo	074-2919065
Jongeneel Leiden	J.C. de Rijpstraat 7	2315 WE	Leiden	071-5226151
Jongeneel Lichtenvoorde	Galileistraat 21	7131 PE	Lichtenvoorde	0544-372252
Jongeneel Maastricht	Klipperweg 18	6222 PC	Maastricht	043-6018170
Jongeneel Nijmegen	Bedrijfsweg 18	6541 DC	Nijmegen	024-3772017
Jongeneel Oss	Rijnstraat 12	5347 KL	Oss	0412-648755
Jongeneel Poeldijk	Slachthuiskade 7	2685 LN	Poeldijk	0174-241900
Jongeneel Roermond	Konstruktieweg 5	6045 JD	Roermond	0475-340040
Jongeneel Rotterdam	Bijlstraat 9	3087 AA	Rotterdam	010-2833636
Jongeneel Schiedam	Fortunaweg 21	3113 AN	Schiedam	010-2040506
Jongeneel Sittard	Handelsstraat 8-10	6135 KL	Sittard	046-4515544
Jongeneel Sneek	Van Giffenstraat 1	8601 EX	Sneek	0515-412888
Jongeneel Spankeren	Ysselstein 1	6956 AZ	Spankeren	0313-414317
Jongeneel Steenwijk	Dolderweg 3a	8331 LL	Steenwijk	0521-512188
Jongeneel Terneuzen	Koegorsstraat 32	4538 PK	Terneuzen	0115-613655
Jongeneel Tiel	Wattstraat 10	4004 JS	Tiel	0344-613957
Jongeneel Tilburg	Lovense Kanaaldijk 86	5015 AK	Tilburg	013-5434680
Jongeneel Utrecht Het Houten Hart	Ontariodreef 18	3565 BD	Utrecht	030-2330930
Jongeneel Utrecht Lage Weide	Uraniumweg 1	3542 AK	Utrecht	030-2489797
Jongeneel Venlo	Wattstraat 3	5928 PB	Venlo	077-3241080
Jongeneel Woerden	Pijpenmakersweg 2	3449 JE	Woerden	0348-412032
Jongeneel Zaandam	Sluispolderweg 8c	1505 HK	Zaandam	075-6126040
Jongeneel Zwaagdijk	Appelmarkt 17	1681 PE	Zwaagdijk-Oost	0228-512177
Jongeneel Zwolle	Marsweg 49	8013 PE	Zwolle	038-4671777

Hormes Bouwmaterialen en Houthandel Looijmans

Hormes Bouwmaterialen	Nieuweweg 145-147	6603 BL	Wijchen	024-6413161
Houthandel Looijmans	Kerkendijk 32	5712 EV	Someren	0493-492561

Groothandels

Centrop Houtimport	Symon Spiersweg 19	1506 RZ	Zaandam	075-6819999
Withagen Houtproducten	Kalkoven 4	9351 NP	Leek	0592-274280
Trima	Symon Spiersweg 19	1506 RZ	Zaandam	075-6559999
Houthandel Van Dam	Stationsweg 12	3981 AC	Bunnik	030-6563614
Heuvelman Hout Ouderkerk	IJsseldijk-Noord 172	2935 BM	Ouderkerk a/d IJssel	0180-688688
Heuvelman Hout Geldrop	Spaarpot 135	5667 KW	Geldrop	040-2867544
RET Bouwproducten	Cartesiusweg 127a	3534 BC	Utrecht	030-2455555
Hillegersbergsche Gevelproducten	Vlierbaan 15	2908 LR	Capelle a/d IJssel	010-4621899
Astrimex Utrecht	Cartesiusweg 127a	3534 BC	Utrecht	030-2635888
Astrimex Leek	Kalkoven 4	9351 NP	Leek	0594-552323
Astrimex Eindhoven	Dirk Boutslaan 18	5613 LH	Eindhoven	040-2115090

Bewerkingen

Trespont	Symon Spiersweg 19	1506 RZ	Zaandam	075-6126835
De Twee Gebroeders	Symon Spiersweg 19	1506 RZ	Zaandam	075-6179651
Platerij	Uraniumweg 1	3542 AK	Utrecht	030-2412624

Robot bij Heuvelman Hout

Timber and Building
Supplies Holland N.V.
Postbus 2073
1500 GB Zaandam
Tel. 075 - 653 62 62
info@tabsholland.nl
www.tabsholland.nl